

ATTĀLINĀTĀ VADĪBA

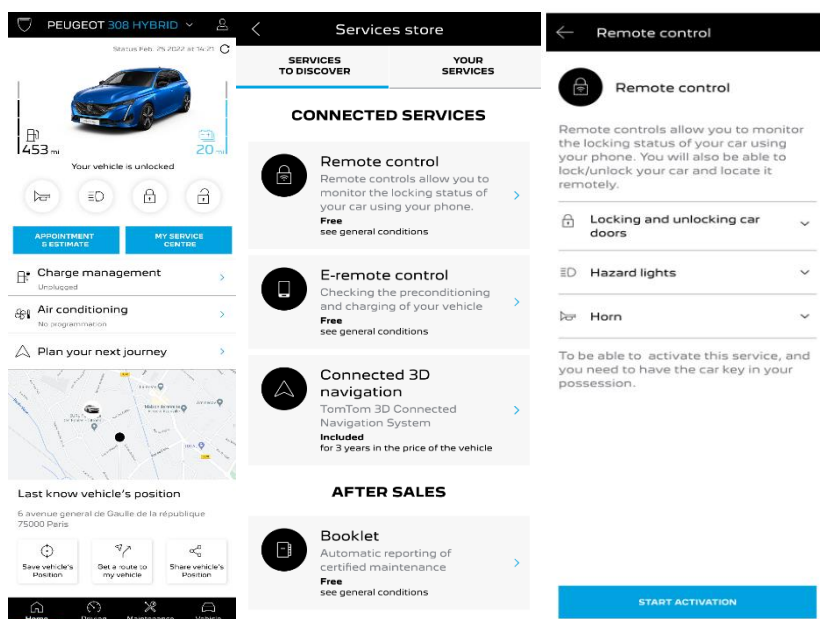
ABONĒŠANA / SAISAISTE / AKTIVIZĒŠANA UN LIETOŠANA

Šajā lietotāja rokasgrāmatā ir izskaidroti soļi, kas Jums jāveic, lai aktivizētu savas automašīnas attālinātās vadības pakalpojumus.

Pirmkārt, lai izmantotu attālinātās vadības pakalpojumus, ir nepieciešams "MyPeugeot/MyCitroën/MyDS kants" un jāreģistrē automašīna. Ja vēl neesat instalējis mobilo lietotni savā viedtālrunī, varat to viegli izdarīt, lejupielādējot lietotni no Google Play veikala vai App Store.



Atveriet "MyPeugeot/MyCitroën/MyDS" lietotni, apmeklējiet pakalpojumu veikala sadaļu un atlasiet "Discover", lai aktivizētu attālinātās vadības pakalpojumus. Pieskarieties "START ACTIVATION" un veiciet dažas darbības, lai aktivizētu savu jauno pakalpojumu.



Jūs tiksiet novirzīts uz pakalpojumu aktivizēšanas lapu, kurā varēsiet izlasīt, kas ir attālinātās vadības pakalpojums un kādas priekšrocības iegūsiet to izmantojot. Ritiniet uz leju un nospiediet pogu "GET", lai turpinātu pakalpojuma aktivizēšanu.

Lai aktivizētu attālinātās vadības pakalpojumu, ir svarīgi izlasīt un pieņemt vispārīgos noteikumus, un pēc izvēles saglabāšanas varēsiet sākt aktivizācijas procesu, izmantojot mobilo lietotni, vienkārši pieskaroties "CONTINUE TO MyPeugeot/MyCitroën/MyDS".

Jums jāveic vien 3 soļi un tas prasīs tikai dažas minūtes, lai Jūs varētu sākt izbaudīt attālinātās vadības pakalpojumus. Sākumā apstipriniet, ka esat jau izlasījis un piekritis noteikumiem, pēc tam sāciet aktivizēšanu.

< MyPEUGEOT account certif..

MyPEUGEOT account certification process

To be able to control your vehicle remotely from your smartphone, you must complete this ten-minutes path in three steps.

You can stop it at any time and resume later.


- Define a trusted phone number
- Set a MyPEUGEOT safety code
- Secured bluetooth connection (To do in the vehicle)

I agree to the terms and conditions of use

START

1. Ievadiet savu tālruņa numuru un kodu, ko saņēmāt īsziņā.

Close Trusted phone number



Define a trusted phone number

This telephone number will allow us to identify you in a secure way. It will be useful to ask you for confirmation of any secured operation.

Trusted phone number

Enter your trusted telephone number.

Country

Select

Phone number

-

Trusted phone number

We have send you a 6-digit code by SMS. Please fill it in here to confirm your trusted phone number.

Received code

-

[Re-send me the code >](#)

START

CONTINUE

CONTINUE

Trusted phone number

We have send you a 6-digit code by SMS. Please fill it in here to confirm your trusted phone number.

Received code


123455
✓

[Re-send me the code >](#)

CONTINUE

1	2 <small>ABC</small>	3 <small>DEF</small>
4 <small>GHI</small>	5 <small>JKL</small>	6 <small>MNO</small>
7 <small>PQRS</small>	8 <small>TUV</small>	9 <small>WXYZ</small>
0		✕

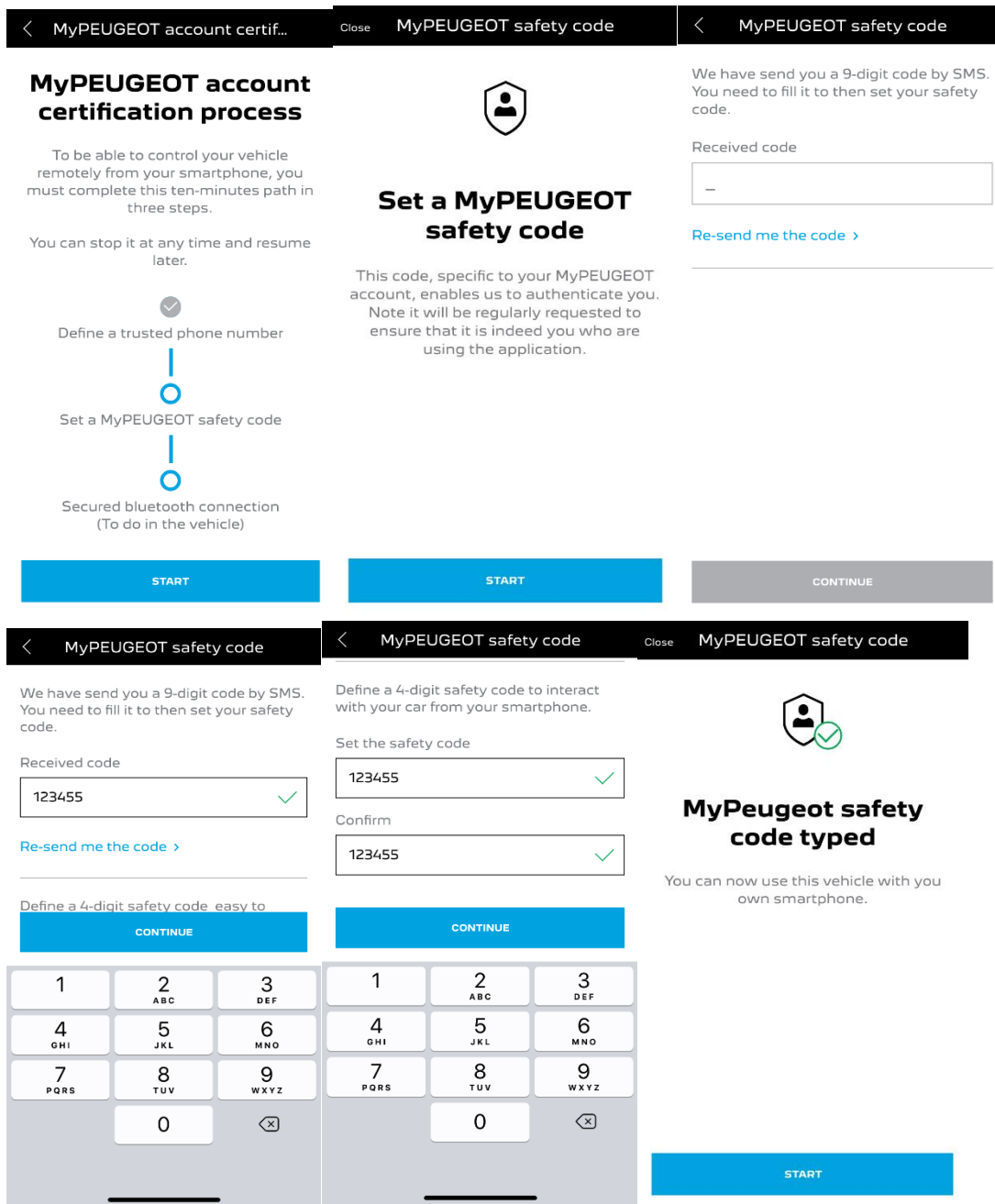
Close Trusted phone number



Your trusted phone number is defined!

CONTINUE

2. Izveidojiet savu personīgo 4 ciparu drošības kodu. Lai sāktu šo darbību, Jūs ar īsziņas starpniecību saņemsiet pagaidu kodu. Vispirms ierakstiet to, lai reģistrētu tālruni, un pēc tam izveidojiet savu drošības kodu. Šis kods ļaus Jums nodrošināt attālinātu piekļuvi automašīnai un izmantot attālinātās vadības pakalpojumus.



3. Savienojiet savu mobilo tālruni ar automašīnu, izmantojot Bluetooth. Dodieties uz savu automašīnu, iedarbiniet dzinēju, ielēdziet Bluetooth savā mobilajā tālrunī un noklikšķiniet uz "PAIR", lai sāktu sasaisti.

< MyPEUGEOT account certif...
Close Secured bluetooth connect...
< Secured bluetooth connection

MyPEUGEOT account certification process

To be able to control your vehicle remotely from your smartphone, you must complete this ten-minutes path in three steps.

You can stop it at any time and resume later.

Define a trusted phone number

Set a MyPEUGEOT safety code

Secured bluetooth connection (To do in the vehicle)

START

Secured bluetooth connection

Pick-up your car key, keep your phone with you, get on board and start the engine.

START

Make sure you are ready

- Ensure that your smartphone is connected to the Internet via Wi-Fi or cellular (3G/4G).
- Turn on the engine, connect your smartphone to your car with bluetooth connexion then click on « Next »
 - [Connect my smartphone to my car >](#)
- Your vehicle's privacy mode (private mode) must allow data sharing.
 - [Handle my car data privacy >](#)

PAIR

Close Secured bluetooth connect...

Secured bluetooth connection done

FINISH

Tagad attālinātās vadības pakalpojums ir aktīvs: Jums var tikt lūgts atjaunināt automašīnas aprīkojuma programmatūru, lai pilnībā izbaudītu visas funkcijas un pārvaldītu automašīnu attālināti.

KĀ IZMANTOT ATTĀLINĀTĀS VADĪBAS PAKALPOJUMUS

Kad esat aktivizējis savas automašīnas attālinātās vadības pakalpojumus, varat pārvaldīt automašīnas statusu, aizslēgt un atslēgt durvis vai ieslēgt gaismas un skaņas signālu, veicot dažas vienkāršas darbības.

Lai attālināti pārvaldītu savu automašīnu, Jums tikai jāatver MyPeugeot/My Citroën/MyDS lietotne, jāizvēlas tās funkcijas ikona, kuru vēlaties nosūtīt savai automašīnai, jāapstiprina darbība un jāpagaida dažas sekundes. Atcerieties, ka ik pēc 7 dienām Jums ir jāapstiprina attālinātās vadības pakalpojumu funkcijas, izmantojot savu drošības kodu.

PEUGEOT 308 HYBRID

Your vehicle has been locked

453 mi

Your vehicle is locked

20 mi

APPOINTMENT & ESTIMATE

MY SERVICE CENTRE

Charge management
Unplugged

Air conditioning
No programming

Plan your next journey

Last know vehicle's position
6 avenue general de Gaulle de la république
75000 Paris

Save vehicle's Position

Get a route to my vehicle

Share vehicle's Position

PEUGEOT 308 HYBRID

Status Feb. 25 2022 at 14:21

453 mi

Your vehicle is unlocked

20 mi

APPOINTMENT & ESTIMATE

MY SERVICE CENTRE

Charge management
Unplugged

Air conditioning
No programming

Plan your next journey

Last know vehicle's position
6 avenue general de Gaulle de la république
75000 Paris

Save vehicle's Position

Get a route to my vehicle

Share vehicle's Position

PEUGEOT 308 HYBRID

Status Feb. 25 2022 at 14:21

453 mi

Your vehicle is unlocked

20 mi

APPOINTMENT & ESTIMATE

MY SERVICE CENTRE

Charge management
Unplugged

Air conditioning
No programming

Plan your next journey

Last know vehicle's position
6 avenue general de Gaulle de la république
75000 Paris

Save vehicle's Position

Get a route to my vehicle

Share vehicle's Position

Home

Driving

Maintenance

Vehicle

Home

Driving

Maintenance

Vehicle

Home

Driving

Maintenance

Vehicle